


Telefunken

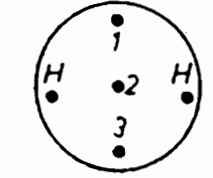
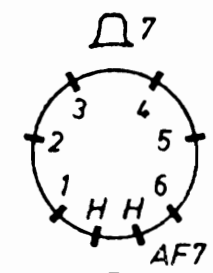
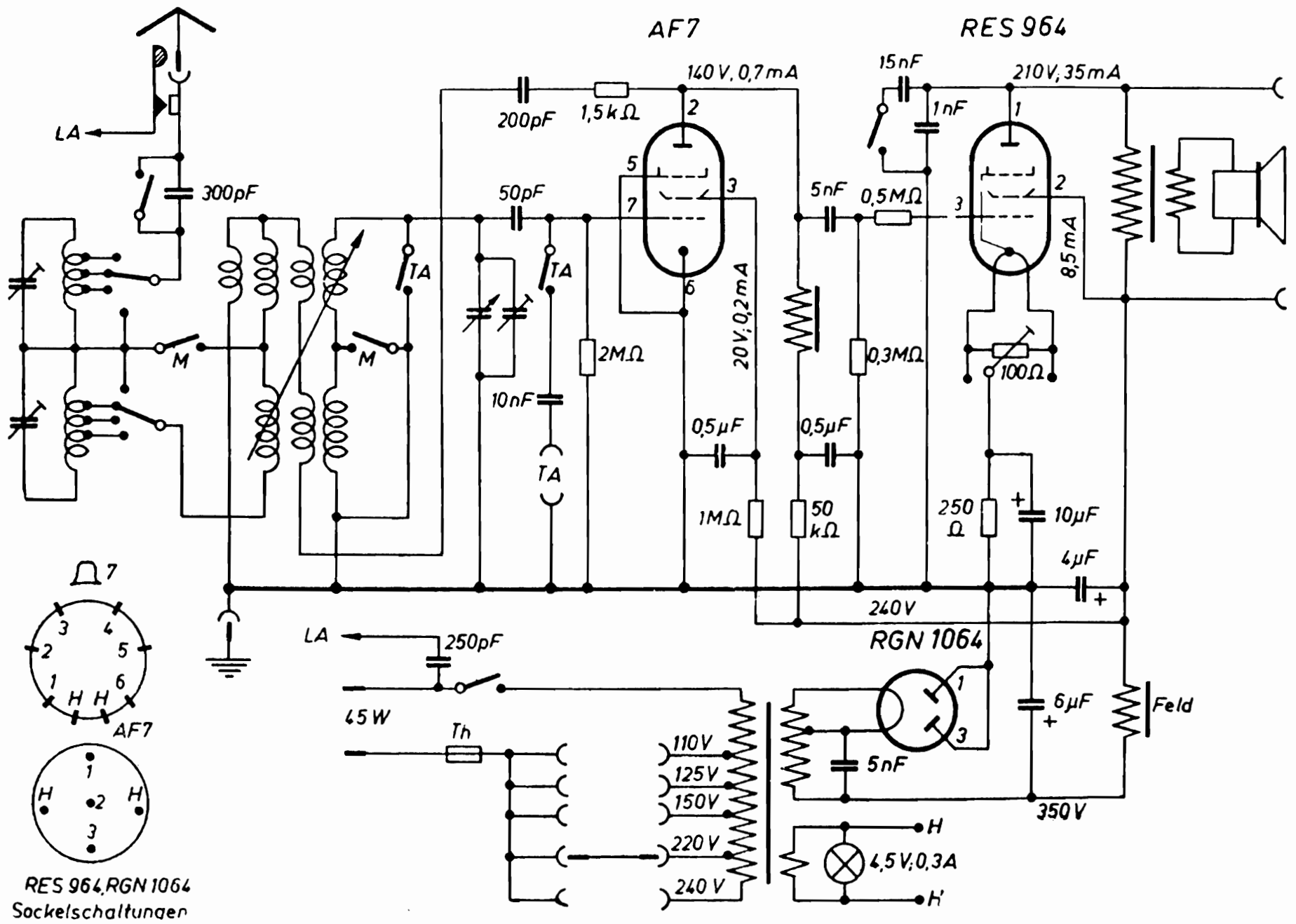
T 512 WL

1935/36 · RM 163,-

Schaltung:	Geradeaus
Röhren:	3 (AF 7, RES 964, RGN 1064)
Kreise:	1
Wellenbereiche:	MW/LW 200-2000 m
Lautsprecher:	dynamischer Lautsprecher
Betriebsspannung:	110-240 Volt umschaltbar, Wechselstrom
Gehäuse:	Edelholz
Skala:	farbig beleuchtete „Tonmeister“-Skala, geeicht nach Stationen
Gewicht:	9,4 kg
Abmessung:	Breite 52 cm Höhe 27 cm Tiefe 25,5 cm



T 512 WL



RES 964, RGN 1064
Sockelschaltungen